



Guida per l'accesso ai Report della Valutazione della Didattica

1. **Cliccare** sul *link*: <https://www.uniud.bi.u-gov.it>
2. **Accedere** con le proprie credenziali di posta elettronica UNIUD



U-GOV - Data Warehouse di Ateneo

E' lo strumento centralizzato del CINECA che integra e divulga le informazioni gestionali dell'Ateneo. Contiene report interattivi, cubi di analisi e cruscotti che presentano in maniera sintetica (Data Mart) o dettagliata (Operational Data Store) i dati relativi ai processi della Didattica, Ricerca, Risorse Umane, Contabilità Controllo di Gestione.

Login

User Name:

Password:

Launch in new window

Login


3. **Comparirà** la seguente schermata:

File Visualizza Strumenti

U-GOV @pentaho

U-GOV pianificazione e controllo

4. Cliccare sul pulsante "Toggle Browser"



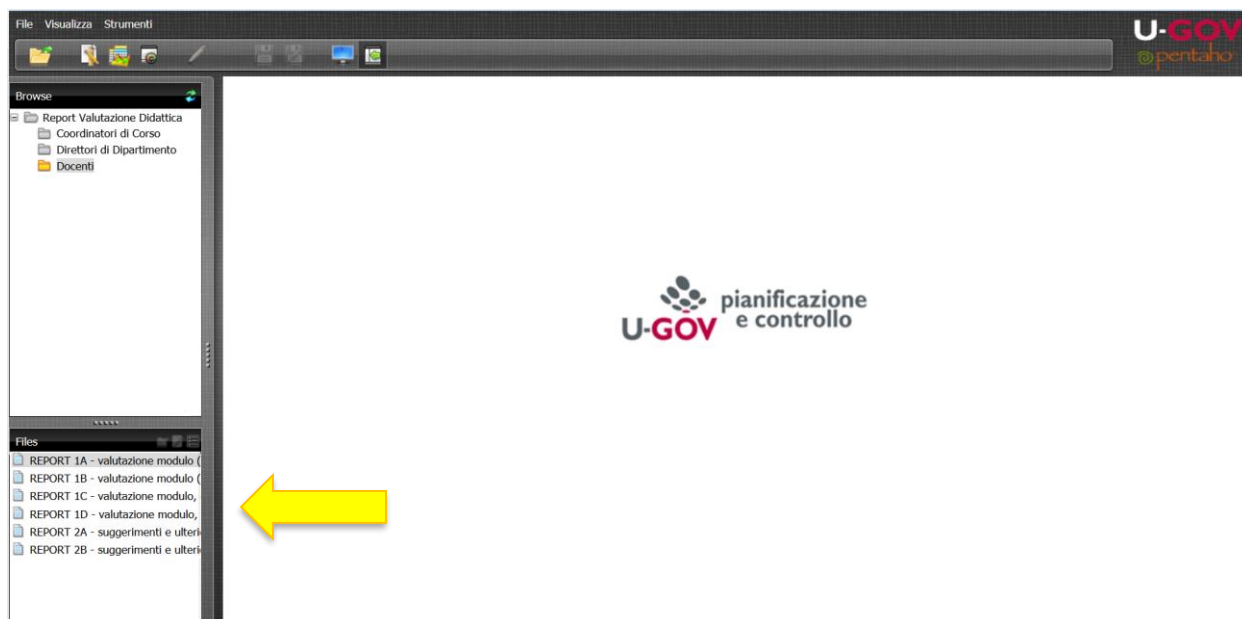
5. Comparirà la seguente schermata:



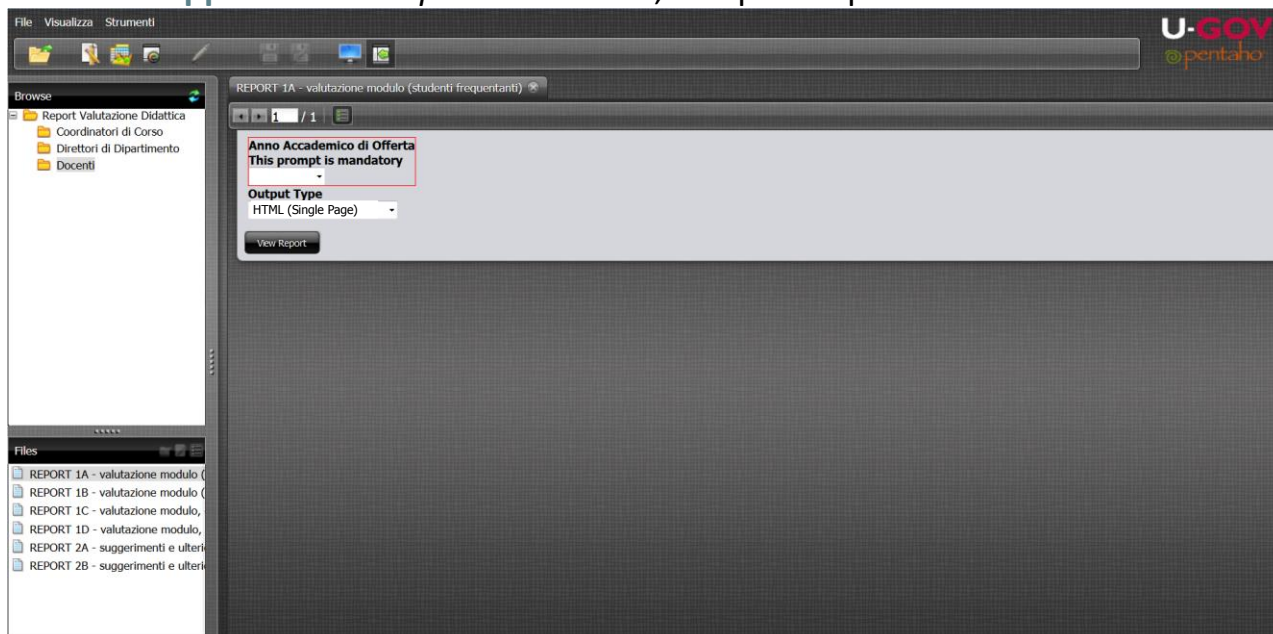
6. **Cliccare** sulla cartella “Docenti”



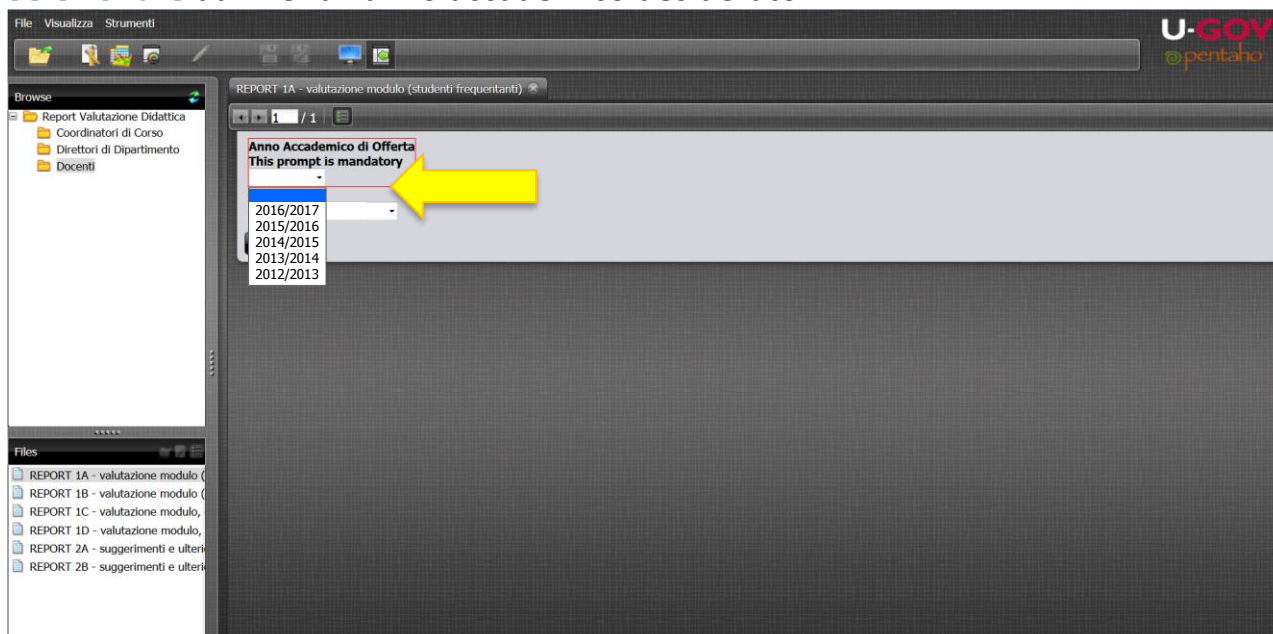
7. **Comparirà** la seguente schermata con l’elenco dei *report* nel quadrante in basso a sinistra



8. Facendo **doppio click** sul *report* desiderato, comparirà questa schermata:



9. **Selezionare** dal menù l'anno accademico desiderato



10. Il report si esegue automaticamente in formato HTML. Nel caso si volesse eseguire il report in un altro formato, **clickare** sul menù a tendina “Output Type”



11. Una volta selezionato il formato desiderato (ad esempio “PDF” o “Excel”) è possibile **esportare** il report cliccando sull'apposita icona:

